



# MJESEČNI STATISTIČKI IZVJEŠTAJ ZA KANTON SARAJEVO

## TURIZAM

Januar, 2026

BOSNA I HERCEGOVINA  
FEDERACIJA BOSNE I HERCEGOVINE  
KANTON SARAJEVO  
**ZAVOD ZA INFORMATIKU I STATISTIKU**

1

**BROJ  
GODINA XXVI**

✉ [zis@zis.ks.gov.ba](mailto:zis@zis.ks.gov.ba)

🌐 [zis.ks.gov.ba](http://zis.ks.gov.ba)

☎ +387 33 560 470

📍 Reisa Džemaludina Čauševića 1



## UVOD

---

Zavod za informatiku i statistiku Kantona Sarajevo (u daljnjem tekstu: Zavod) priprema i objavljuje mjesečne, kvartalne, polugodišnje i godišnje statističke izvještaje, kao i mjesečni i godišnji "Statistički bilten Kantona Sarajevo". Namjena ovih izvještaja i biltena je upoznavanje nadležnih organa i institucija Kantona Sarajevo, kao i drugih korisnika, s osnovnim statističkim podacima i pokazateljima iz oblasti ekonomskih i drugih kretanja na području Kantona Sarajevo.

U cilju poboljšanja kvaliteta i preglednosti izvještaja i biltena, Zavod izražava spremnost za primanje i prihvatanje eventualnih primjedbi, prijedloga i sugestija.

Sve objave Zavoda, koje se odnose na statističke podatke u Kantonu Sarajevo, dostupne su na službenoj web stranici Zavoda: <https://zis.ks.gov.ba/>

Molimo sve korisnike ovih izvještaja i biltena da prilikom korištenja podataka navedu izvor.



# SADRŽAJ

Dolasci i noćenja turista.....	5
Dolasci i noćenja turista prema vrstama objekata.....	6
Dolasci i noćenja stranih turista po zemljama prebivališta.....	7
Način i svrha dolaska turista.....	11

## SKRAĆENICE

<b>d.n.</b>	Drugdje nespomenuto	<b>m</b>	Metar
<b>CEFTA</b>	Sporazum o slobodnoj trgovini srednjoevropskih zemalja	<b>m<sup>2</sup></b>	Kvadratni metar
<b>EFTA</b>	Evropsko udruženje za slobodnu trgovinu	<b>m<sup>3</sup></b>	Kubni metar
<b>EU</b>	Evropska unija	<b>mil.</b>	Milion
<b>GWh</b>	Gigavatsat	<b>MWh</b>	Megavatsat
<b>ha</b>	Hektar	<b>NKV</b>	Nekvalificirani (radnik)
<b>hilj.</b>	Hiljada	<b>NSS</b>	Niža stručna sprema
<b>hl</b>	Hektolitar	<b>PKV</b>	Polukvalificirani (radnik)
<b>kg</b>	Kilogram	<b>KD</b>	Klasifikacija djelatnosti
<b>KM</b>	Konvertibilna marka	<b>SMTK</b>	Standardna međunarodna trgovinska klasifikacija
<b>km</b>	Kilometar	<b>SSS</b>	Srednja stručna sprema
<b>km<sup>2</sup></b>	Kvadratni kilometar	<b>t</b>	Tona
<b>kom.</b>	Komad	<b>VKV</b>	Visokokvalificirani (radnik)
<b>kut.</b>	Kutija	<b>l</b>	Litra
<b>KV</b>	Kvalificirani (radnik)	<b>VSS</b>	Visoka stručna sprema
<b>KVG</b>	Kvalifikacija vrsta građevina	<b>VŠS</b>	Viša stručna sprema
<b>kW</b>	Kilovat		

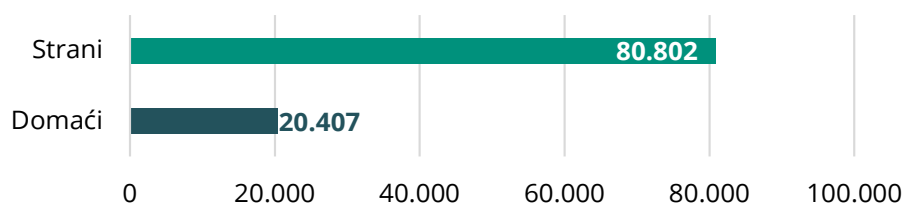
## ZNAKOVI

-	nema pojave
...	ne raspolaže se podatkom
0	podatak je manji od 0,5 upotrebjene jedinice mjere
θ	prosjeak
1)	oznaka za napomenu
*	ispravljen podatak
–*	Indeks veći od 300,0

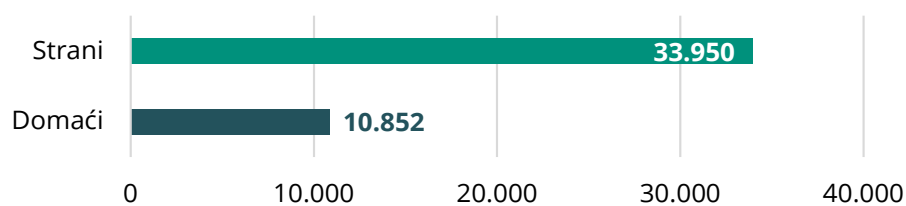
## Dolasci i noćenja turista

	DOLASCI TURISTA					NOĆENJA TURISTA				
	I 2026	Index I 2026 XII 2025	I-I 2026	Index I-I 2026 I-I 2025	Struktura %	I 2026	Index I 2026 XII 2025	I-I 2026	Index I-I 2026 I-I 2025	Struktura %
<b>UKUPNO</b>	<b>44.802</b>	<b>92,2</b>	<b>44.802</b>	<b>103,0</b>	<b>100,00</b>	<b>101.209</b>	<b>108,4</b>	<b>101.209</b>	<b>106,0</b>	<b>100,00</b>
<b>Domaći</b>	10.852	71,7	10.852	120,5	24,22	20.407	91,7	20.407	119,7	20,16
<b>Strani</b>	33.950	101,5	33.950	98,5	75,78	80.802	113,7	80.802	103,0	79,84

Grafikon 01: Noćenja turista



Grafikon 02: Dolasci turista



## Dolasci i noćenja turista prema vrstama objekata

	DOLASCI TURISTA					NOĆENJA TURISTA				
	I 2026	Index I 2026 XII 2025	I-I 2026	Index I-I 2026 I-I 2025	Struktura %	I 2026	Index I 2026 XII 2025	I-I 2026	Index I-I 2026 I-I 2025	Struktura %
<b>UKUPNO</b>	<b>44.802</b>	<b>92,2</b>	<b>44.802</b>	<b>103,0</b>	<b>100,00</b>	<b>101.209</b>	<b>108,4</b>	<b>101.209</b>	<b>106,0</b>	<b>100,00</b>
Hoteli i sličan smještaj	43.956	92,7	43.956	103,7	98,11	99.116	109,9	99.116	106,8	97,93
Odmarališta i slični objekti za kraći odmor	796	82,7	796	82,3	1,78	1.975	70,9	1.975	80,3	1,95
Kampovi i prostor za kampiranje	36	19,0	36	32,1	0,08	100	30,8	100	66,7	0,10
Ostali smještaj	14	-	14	-	-	18	-	18	-	-
<b>DOMAĆI</b>	<b>10.852</b>	<b>71,7</b>	<b>10.852</b>	<b>120,5</b>	<b>24,22</b>	<b>20.407</b>	<b>91,7</b>	<b>20.407</b>	<b>119,7</b>	<b>20,16</b>
Hoteli i sličan smještaj	10.689	71,7	10.689	122,0	98,50	20.054	92,0	20.054	121,1	98,27
Odmarališta i slični objekti za kraći odmor	146	84,4	146	61,6	1,35	322	80,9	322	67,9	1,58
Kampovi i prostor za kampiranje	5	10,2	5	100,0	0,05	19	36,5	19	271,4	0,09
Ostali smještaj	12	-	12	-	-	12	-	12	-	-
<b>STRANI</b>	<b>33.950</b>	<b>101,5</b>	<b>33.950</b>	<b>98,5</b>	<b>75,78</b>	<b>80.802</b>	<b>113,7</b>	<b>80.802</b>	<b>103,0</b>	<b>79,84</b>
Hoteli i sličan smještaj	33.267	102,3	33.267	98,9	97,99	79.062	115,6	79.062	103,6	97,85
Odmarališta i slični objekti za kraći odmor	650	82,4	650	89,0	1,91	1.653	69,3	1.653	83,2	2,05
Kampovi i prostor za kampiranje	31	22,1	31	29,0	0,09	81	29,7	81	56,6	0,10
Ostali smještaj	2	-	2	-	-	6	-	6	-	-

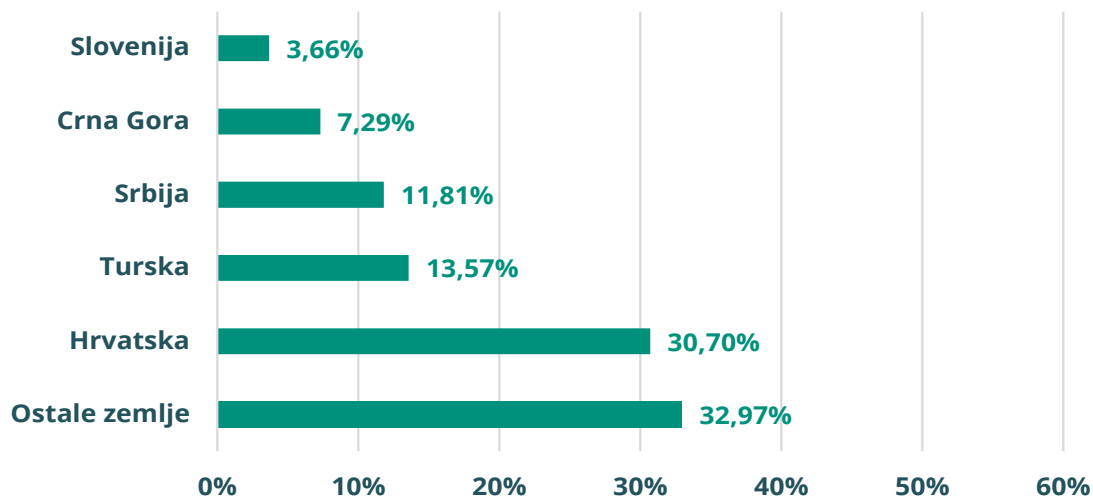
## Dolasci i noćenja stranih turista po zemljama prebivališta

ZEMLJE	DOLASCI TURISTA					NOĆENJA TURISTA				
	I 2026	Index I 2026 XII 2025	I-I 2026	Index I-I 2026 I-I 2025	Struktura %	I 2026	Index I 2026 XII 2025	I-I 2026	Index I-I 2026 I-I 2025	Struktura %
<b>UKUPNO STRANI</b>	<b>33.950</b>	<b>101,5</b>	<b>33.950</b>	<b>98,5</b>	<b>76,59</b>	<b>80.802</b>	<b>113,7</b>	<b>80.802</b>	<b>103,0</b>	<b>79,87</b>
ALBANIJA	157	125,6	157	94,0	0,46	357	179,4	357	117,8	0,44
AUSTRIJA	730	41,8	730	129,0	2,15	1.607	37,7	1.607	127,1	1,99
BELGIJA	152	74,5	152	176,7	0,45	345	57,9	345	144,4	0,43
BUGARSKA	199	43,9	199	119,2	0,59	478	42,8	478	155,7	0,59
CRNA GORA	2.475	198,6	2.475	108,0	7,29	6.876	319,2	6.876	118,1	8,51
ČEŠKA	81	69,2	81	68,6	0,24	169	49,6	169	74,1	0,21
DANSKA	63	53,4	63	95,5	0,19	125	42,2	125	69,1	0,15
ESTONIJA	5	55,6	5	35,7	0,01	8	29,6	8	24,2	0,01
FINSKA	50	185,2	50	135,1	0,15	89	153,4	89	93,7	0,11
FRANCUSKA	191	57,4	191	114,4	0,56	475	58,4	475	107,7	0,59
GRČKA	78	50,0	78	156,0	0,23	189	46,9	189	114,5	0,23
NIZOZEMSKA	725	184,5	725	-	2,14	1.001	94,3	1.001	202,6	1,24
HRVATSKA	10.424	157,2	10.424	107,8	30,70	25.837	202,8	25.837	111,7	31,98
IRSKA	36	73,5	36	75,0	0,11	73	69,5	73	59,8	0,09
ISLAND	-	-	-	-	-	-	-	-	-	-
ITALIJA	562	61,2	562	96,9	1,66	1.286	65,5	1.286	88,9	1,59
KIPAR	5	27,8	5	22,7	0,01	10	20,0	10	11,6	0,01
LATVIJA	9	75,0	9	31,0	0,03	12	54,5	12	18,5	0,01
LITVANIJA	10	58,8	10	66,7	0,03	27	84,4	27	46,6	0,03
LUKSEMBURG	48	34,0	48	145,5	0,14	120	24,6	120	90,9	0,15
MAĐARSKA	122	39,7	122	101,7	0,36	390	53,4	390	113,4	0,48
SJEVERNA MAKEDONIJA	407	63,3	407	110,6	1,20	956	67,1	956	110,5	1,18
MALTA	6	150,0	6	-	0,02	8	100,0	8	-	0,01
NORVEŠKA	60	69,8	60	61,2	0,18	108	74,5	108	52,2	0,13
NJEMAČKA	1.096	59,5	1.096	114,9	3,23	2.517	54,0	2.517	107,7	3,12
POLJSKA	155	79,5	155	56,6	0,46	463	122,8	463	121,2	0,57
PORTUGAL	35	94,6	35	106,1	0,10	100	125,0	100	144,9	0,12

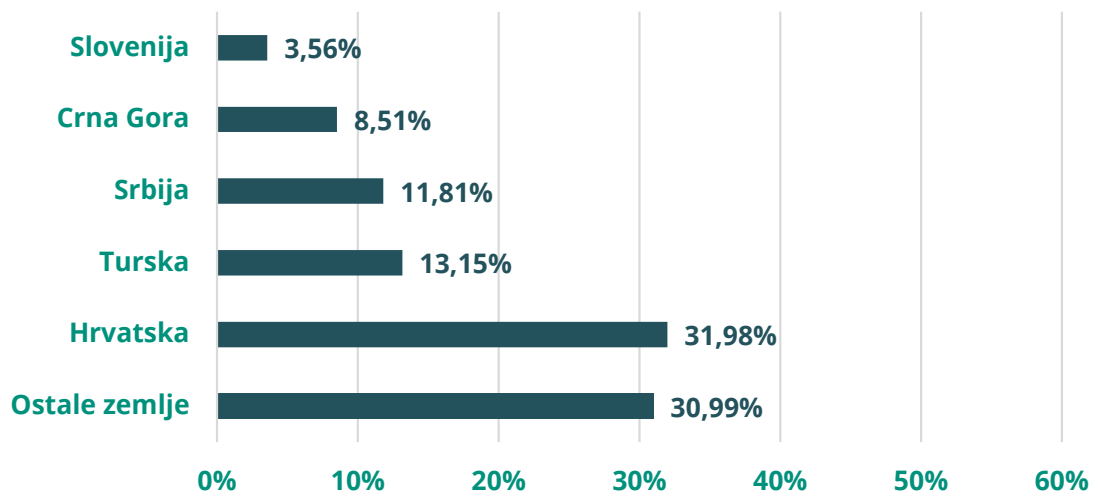
ZEMLJE	DOLASCI TURISTA					NOĆENJA TURISTA				
	I 2026	Index I 2026 XII 2025	I-I 2026	Index I-I 2026 I-I 2025	Struktura %	I 2026	Index I 2026 XII 2025	I-I 2026	Index I-I 2026 I-I 2025	Struktura %
RUMUNIJA	165	125,0	165	196,4	0,49	328	107,2	328	129,6	0,41
RUSIJA	609	149,3	609	131,8	1,79	1.450	150,1	1.450	162,0	1,79
SLOVAČKA	156	421,6	156	-	0,46	395	343,5	395	-	0,49
SLOVENIJA	1.243	70,1	1.243	107,1	3,66	2.874	69,0	2.874	106,3	3,56
SRBIJA	4.009	147,6	4.009	98,8	11,81	9.546	184,6	9.546	104,2	11,81
ŠPANIJA	142	47,8	142	135,2	0,42	355	64,0	355	127,2	0,44
ŠVAJCARSKA	243	36,9	243	93,1	0,72	691	48,9	691	94,4	0,86
ŠVEDSKA	243	56,8	243	89,3	0,72	589	67,4	589	98,3	0,73
TURSKA	4.608	126,1	4.608	75,3	13,57	10.627	135,3	10.627	84,9	13,15
UJEDINJENO KRALJEVSTVO	410	43,4	410	80,9	1,21	934	54,7	934	74,2	1,16
UKRAJINA	106	99,1	106	135,9	0,31	293	103,5	293	161,0	0,36
OSTALE EVROPSKE ZEMLJE	105	53,0	105	198,1	0,31	237	53,0	237	116,7	0,29
EGIPAT	37	50,0	37	231,3	0,11	155	74,2	155	-	0,19
JUŽNOAFRIČKA REPUBLIKA	7	87,5	7	140,0	0,02	39	162,5	39	-	0,05
OSTALE AFRIČKE ZEMLJE	57	79,2	57	96,6	0,17	133	64,3	133	83,6	0,16
KANADA	100	70,4	100	128,2	0,29	220	66,5	220	121,5	0,27
SAD	627	96,8	627	128,7	1,85	1.866	113,4	1.866	128,5	2,31
OSTALE SJEVERNOAMERIČKE ZEMLJE	10	62,5	10	37,0	0,03	46	191,7	46	83,6	0,06
BRAZIL	60	122,4	60	90,9	0,18	157	141,4	157	113,8	0,19
OSTALE ZEMLJE JUŽNE I SREDNJE AMERIKE	114	144,3	114	150,0	0,34	300	125,0	300	185,2	0,37
BAHREIN	11	275,0	11	100,0	0,03	27	207,7	27	128,6	0,03
INDIJA	51	33,3	51	164,5	0,15	110	39,3	110	177,4	0,14
IRAN	8	114,3	8	-	0,02	29	107,4	29	-	0,04
IZRAEL	39	60,9	39	-	0,11	148	108,0	148	-	0,18
JAPAN	91	113,8	91	227,5	0,27	136	103,0	136	219,4	0,17
JUŽNA KOREJA	32	36,4	32	41,0	0,09	91	66,4	91	93,8	0,11
KATAR	33	110,0	33	86,8	0,10	63	67,0	63	44,1	0,08
NARODNA REPUBLIKA KINA	1.114	58,9	1.114	44,4	3,28	1.539	55,1	1.539	44,7	1,90

ZEMLJE	DOLASCI TURISTA					NOĆENJA TURISTA				
	I 2026	Index I 2026 XII 2025	I-I 2026	Index I-I 2026 I-I 2025	Struktura %	I 2026	Index I 2026 XII 2025	I-I 2026	Index I-I 2026 I-I 2025	Struktura %
KUVAJT	171	203,6	171	79,2	0,50	546	185,1	546	63,3	0,68
MALEZIJA	316	60,9	316	123,9	0,93	520	64,7	520	126,5	0,64
OMAN	69	405,9	69	-	0,20	116	178,5	116	227,5	0,14
SAUDIJSKA ARABIJA	262	174,7	262	114,4	0,77	704	185,8	704	94,4	0,87
UJEDINJENI ARAPSKI EMIRATI	221	28,9	221	59,9	0,65	624	22,4	624	45,0	0,77
OSTALE AZIJSKE ZEMLJE	423	36,6	423	148,9	1,25	768	39,4	768	133,1	0,95
AUSTRALIJA	159	128,2	159	85,0	0,47	472	146,6	472	83,5	0,58
NOVI ZELAND	14	233,3	14	127,3	0,04	36	225,0	36	180,0	0,04
OSTALE ZEMLJE OKEANIJE	4	16,7	4	44,4	0,01	12	36,4	12	75,0	0,01

**Grafikon 03: Top 5 zemalja dolasci**



**Grafikon 04: Top 5 zemalja noćenja**



## Način dolaska turista

	INDIVIDUALNO										GRUPNO									
	DOLASCI TURISTA					NOĆENJA TURISTA					DOLASCI TURISTA					NOĆENJA TURISTA				
	I 2025	Index I 2026 XII 2025	I-I 2026	Index I-I 2026 I-I 2025	Struktura %	I 2026	Index I 2026 XII 2025	I-I 2026	Index I-I 2026 I-I 2025	Struktura %	I 2025	Index I 2026 XII 2025	I-I 2026	Index I-I 2026 I-I 2025	Struktura %	I 2026	Index I 2026 XII 2025	I-I 2026	Index I-I 2026 I-I 2025	Struktura %
<b>UKUPNO</b>	30.499	80,9	30.499	90,7	68,08	69.803	96,0	69.803	91,4	68,97	14.303	131,5	14.303	150,7	31,92	31.406	152,5	31.406	172,8	31,03
Domaći	7.670	62,7	7.670	103,0	25,15	14.745	80,1	14.745	104,1	21,12	3.182	109,8	3.182	214,1	22,25	5.662	147,1	5.662	205,1	18,03
Strani	22.829	89,7	22.829	87,2	74,85	55.058	101,3	55.058	88,5	78,88	11.121	139,4	11.121	139,0	77,75	25.744	153,7	25.744	167,0	81,97

## Svrha dolaska turista

	POSLOVNO										OSTALO									
	DOLASCI TURISTA					NOĆENJA TURISTA					DOLASCI TURISTA					NOĆENJA TURISTA				
	I 2025	Index I 2026 XII 2025	I-I 2026	Index I-I 2026 I-I 2025	Struktura %	I 2026	Index I 2026 XII 2025	I-I 2026	Index I-I 2026 I-I 2025	Struktura %	I 2025	Index I 2026 XII 2025	I-I 2026	Index I-I 2026 I-I 2025	Struktura %	I 2026	Index I 2026 XII 2025	I-I 2026	Index I-I 2026 I-I 2025	Struktura %
<b>UKUPNO</b>	5.288	141,2	5.288	209,7	11,80	10.696	165,4	10.696	215,3	10,57	39.514	88,2	39.514	97,3	88,20	90.513	104,2	90.513	101,0	89,43
Domaći	2.205	115,1	2.205	207,2	41,70	3.899	140,4	3.899	194,8	36,45	8.647	65,4	8.647	109,8	21,88	16.508	84,8	16.508	110,6	18,24
Strani	3.083	168,7	3.083	211,5	58,30	6.797	184,3	6.797	229,2	63,55	30.867	97,7	30.867	94,3	78,12	74.005	109,8	74.005	99,1	81,76